

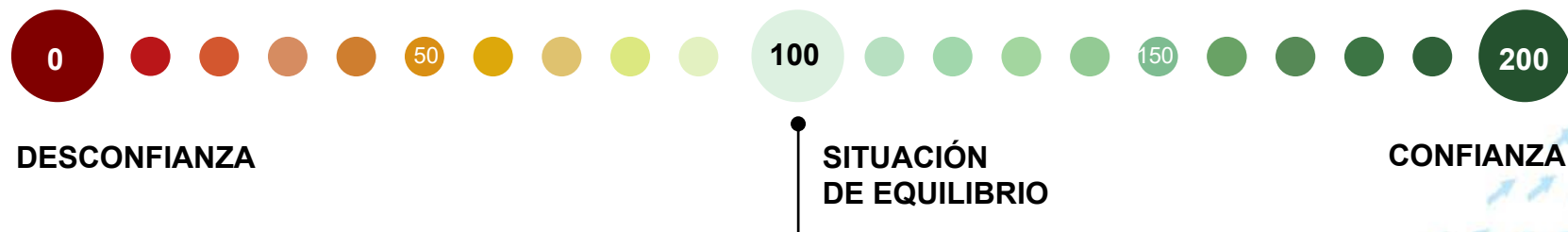
Índice de Confianza Social ESADE – Obra Social "la Caixa"



Obra Social "la Caixa"



Interpretación



- A (MEJOR): % RESPUESTAS POSITIVAS
- B (IGUAL): % RESPUESTAS NEUTRALES
- C (PEOR): % RESPUESTAS NEGATIVAS
- D (NS/NC): % RESPUESTAS NS/NC

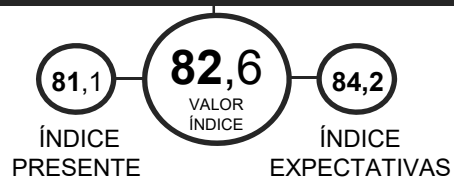
(A-C+100)










Componentes

-  MERCADO LABORAL
-  MEDIOS DE COMUNICACIÓN
-  VIVIENDA
-  EDUCACIÓN
-  SANIDAD
-  INSTITUCIONES ECONÓMICAS Y EMPRESARIALES
-  PENSIONES
-  PRESTACIONES SOCIALES
-  INSTITUCIONES POLÍTICAS




Resultados Marzo 2017



COMPONENTES	PRESENTE	VALOR GENERAL	EXPECTATIVAS
 MERCADO LABORAL	106,2	112,8	119,5
 MEDIOS DE COMUNICACIÓN	101,8	108,6	115,4
 VIVIENDA	103,3	94,8	86,4
 EDUCACIÓN	91,8	94,8	97,9
 SANIDAD	82,5	84,2	86,0
 INSTITUCIONES ECONÓMICAS Y EMPRESARIALES	66,7	70,2	73,7
 PRESTACIONES SOCIALES	64,7	68,2	71,8
 PENSIONES	60,2	57,4	54,7
 INSTITUCIONES POLÍTICAS	52,6	52,7	52,9

Evolución valor índice: FEB14 – MAR17



Evolución componentes: FEB14 – MAR17

COMPONENTES	FEB14	SET14	MAR15	SET15	MAR16	SEP16	MAR17
MERCADO LABORAL	74,8	93,9	106,7	111,3	103,8	105,2	112,8
MEDIOS DE COMUNICACIÓN	-	101,3	113,7	104,0	108,6	103,4	108,6
VIVIENDA	60,5	84,6	94,9	100,8	94,7	93,5	94,8
EDUCACIÓN	62,2	74,0	83,6	89,3	93,2	91,7	94,8
SANIDAD	56,2	67,7	81,0	87,3	90,0	84,9	84,2
INSTITUCIONES ECONÓMICAS Y EMPRESARIALES	-	65,1	67,8	74,7	74,0	63,7	70,2
PRESTACIONES SOCIALES	36,5	50,7	61,4	70,2	71,0	65,0	68,2
PENSIONES	46,3	62,3	74,8	72,3	71,1	62,9	57,4
INSTITUCIONES POLÍTICAS	34,4	51,4	56,8	69,4	57,0	38,3	52,7

ESADE
Imagining futures