

MUEVE ESADE
www.mueveesade.com

INFORME DE DONACIONES 08/09

ÍNDICE

Carta de Pedro Fontana, presidente del Patronato	4
Carta de Carlos Losada, director general	5
Evolución de las aportaciones privadas	6
Origen de las aportaciones privadas	7
Distribución de las aportaciones privadas	7
Fondo ESADE	8
Endowment	9
Destino de las aportaciones privadas	10
· Investigación y profesorado	10
· Becas	11
· Proyectos estratégicos de desarrollo de la institución	12
Destino global de las aportaciones	12
Gracias	13

CARTA DEL PRESIDENTE DEL PATRONATO,


Pedro Fontana

ESADE ha dado un salto cualitativo y cuantitativo en los últimos años. Hace una década ESADE era una reconocida institución académica con gran arraigo local y hoy, además, es reconocida internacionalmente por la excelencia de sus programas formativos y su visión humanística e innovadora del management y el derecho.

Más allá de este reconocimiento la ambición de ESADE es convertirse en la mejor escuela para el mundo. ESADE ya está posicionada a escala internacional, pero ahora queremos consolidarnos como una institución global. Para conseguirlo debemos focalizarnos en la captación de talento, tanto de profesores, como de alumnos, y hemos de potenciar nuestra investigación.

Este informe que presentamos es el resultado de una apuesta decidida de las organizaciones por nuestra labor formativa. Y a este apoyo queremos añadir ahora la colaboración de todos los antiguos alumnos, profesores y personas vinculadas con ESADE.

Queremos hacer de nuestro proyecto un proyecto colectivo del que todos nos sintamos partícipes y orgullosos. Entre todos podemos conseguirlo.



CARTA DEL DIRECTOR GENERAL,

Carlos Losada

Estoy especialmente orgulloso de la confianza que han depositado durante el curso 08/09 un amplio número de empresas, las instituciones y personas en ESADE. En tiempos de crisis la sociedad no sólo nos ha demostrado su apuesta por el proyecto de ESADE, sino también la convicción de que la educación excelente y socialmente responsable es la clave para progresar.

Esta confianza ha sido esencial para que en el curso 08/09 los ingresos totales de ESADE hayan crecido respecto al curso 07/08 y, en concreto, las aportaciones privadas hayan alcanzado los 4M€, lo que supone un aumento del 11% en relación al curso pasado. Vuestro apoyo ha permitido realizar proyectos de gran relevancia en el ámbito de la atracción de talento y la creación de conocimiento.

Este es el último Informe de donaciones que firmo como director general y es todo un honor despedirme sabiendo que el progreso de ESADE continuará siendo posible gracias también a la confianza de todos vosotros: empresas y organizaciones, antiguos alumnos, alumnos, profesores y personal de ESADE.

Muchas gracias y hasta siempre.

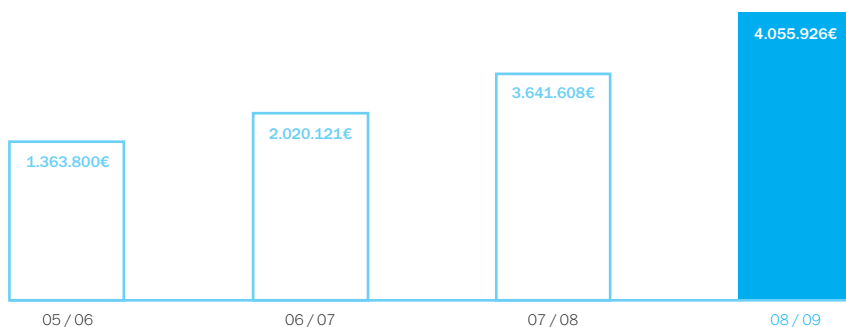


EVOLUCIÓN DE LAS APORTACIONES PRIVADAS

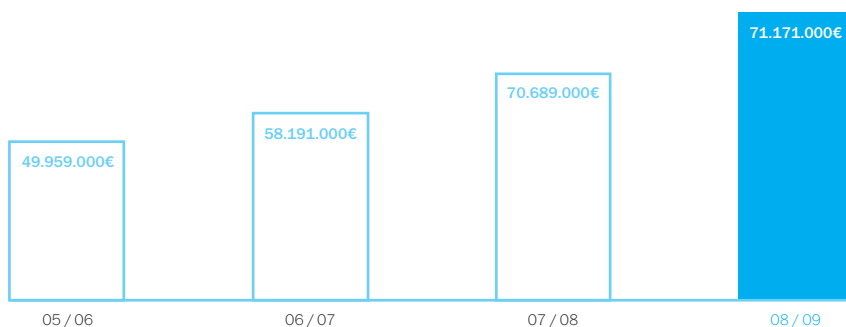
En el curso 2008/2009 las aportaciones privadas a ESADE se han incrementado un 11% respecto al año anterior y han alcanzado la cifra de 4 M€. Este crecimiento es, sin duda, un dato positivo que pone de relieve la confianza de las más de 100 organizaciones que han dado su apoyo al proyecto educativo de ESADE, pese al escenario de crisis económica.

Los ingresos totales de ESADE han mantenido su tendencia de crecimiento de los últimos ejercicios, si bien el incremento ha sido más moderado. Con respecto a las aportaciones privadas, si en 2007/2008 suponían un 5,1% de los ingresos totales de ESADE, en el ejercicio 08/09 ya han supuesto el 5,7%.

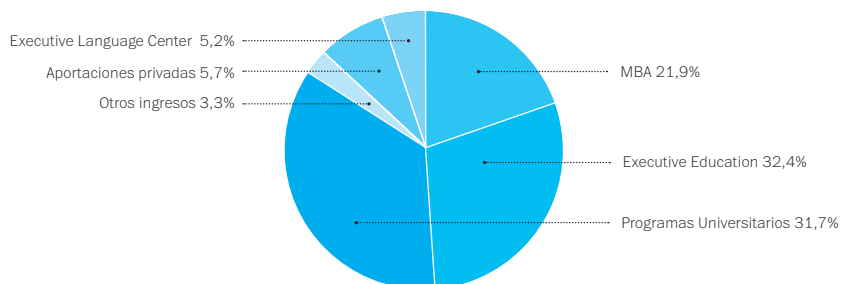
EVOLUCIÓN DE LAS APORTACIONES PRIVADAS



EVOLUCIÓN DE LOS INGRESOS DE ESADE



PROCEDENCIA DE LOS INGRESOS DE ESADE

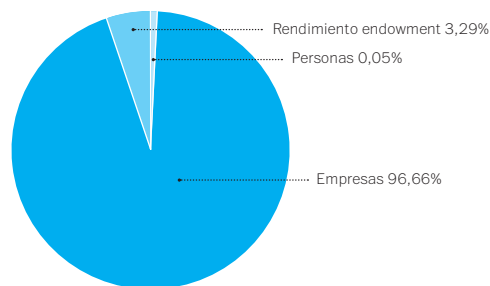


Pedro Fontana

“Si eres la mejor escuela para el mundo, está claro que también eres la mejor escuela del mundo”

ORIGEN DE LAS APORTACIONES PRIVADAS

ORIGEN



DISTRIBUCIÓN DE LAS APORTACIONES PRIVADAS

Durante el curso 08/09 ESADE ha seguido consolidando su posición de líder internacional en el sector educativo. Este posicionamiento ha sido posible gracias a la inversión de recursos en áreas clave de la institución como son la captación de talento, tanto de profesores como de alumnos y la creación de conocimiento. Las aportaciones recibidas por las empresas y fundaciones durante este período han sido de gran importancia para alcanzar este reto internacional.

Estas aportaciones se estructuran mediante dos vías: por un lado, donaciones que las propias organizaciones y personas dirigen a áreas concretas, como pueden ser proyectos de investigación, el fondo de becas y el endowment y, por otra parte, donaciones que se dirigen al Fondo ESADE y que quedan a libre disposición de la institución para que ésta los destine a aquellos proyectos que considere más importantes.

En el curso 2008/2009 las aportaciones de estas organizaciones privadas alcanzaron la cifra de 4.055.926 € distribuidas de la siguiente manera:

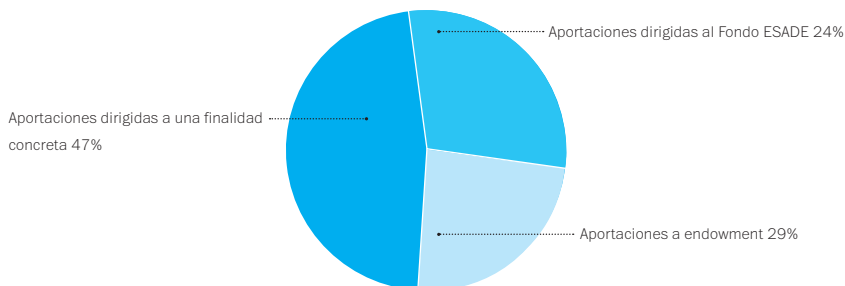
Aportaciones dirigidas al Fondo ESADE: 988.571€

Aportaciones a endowment* : 1.172.000€

Aportaciones dirigidas a una finalidad concreta: 1.895.655€

*Fondo de capital inmovilizado

DISTRIBUCIÓN DE LAS APORTACIONES PRIVADAS



FONDO ESADE

En el curso 2008/2009 el Fondo ESADE sumó un total de 988.571€ de los cuales 912.700€ provinieron de aportaciones de organizaciones privadas realizadas durante el curso académico, y 75.871€ de los rendimientos del endowment de ESADE.

El Fondo ESADE es un fondo de libre disposición que tiene como objetivo reforzar la sostenibilidad patrimonial de la institución y que a su vez permite el reequilibrio de recursos. En el curso 08/09, 43 organizaciones han contribuido al fondo ESADE a través del Programa de Relaciones Corporativas, un marco de colaboración duradero que, un año más, ha consolidado la conexión entre ESADE y las empresas colaboradoras.

Las aportaciones dirigidas al Fondo ESADE han sido destinadas un 60% a proyectos de investigación y profesorado y un 30% a becas. Estas aportaciones se suman de esta manera a las aportaciones directas que han recibido ambas finalidades concretas. Además, un 6% del Fondo ESADE ha sido reinvertido en el endowment y el 4% restante se ha destinado al lanzamiento del primer Programa de Donaciones Individuales de ESADE.

Gracias al apoyo de las organizaciones, ESADE está creando valor social y empresarial.

Para garantizar que los fondos de libre disposición se distribuyen de la manera más óptima y transparente, ESADE cuenta con el Comité de Asignación de fondos.

Entre las principales funciones del Comité se encuentran:

- Determinar las prioridades de desarrollo de ESADE en las que impactarán los ingresos que provienen de la actividad de fundraising.
- Proteger el valor del endowment de ESADE, realizando las necesarias reinversiones de los rendimientos en el capital.
- Asignar los fondos recibidos de acuerdo a las prioridades determinadas.
- Reportar al público interno los resultados y asignación de los fondos.
- Asegurar la correcta aplicación de los fondos en los proyectos acordados.

El Comité de Asignación se reúne dos veces por curso académico e informa de sus decisiones al Comité Ejecutivo y al Patronato.

Composición

- Director General
- Subdirectora General Corporativa
- Decano de la Business School
- Decano de la Facultad de Derecho
- Directora Financiera
- Directora de Desarrollo Corporativo

ENDOWMENT

En el curso 2008/2009 las aportaciones privadas al endowment ascendieron a 1.172.000€. Estas contribuciones, sumadas al 6% de reinversión del Fondo ESADE, permiten que el fondo capitalizado supere ya los 3 millones de euros.

Uno de los retos más estratégicos de ESADE es garantizar la sostenibilidad para las futuras generaciones de profesores y estudiantes. Con esta idea ESADE constituyó hace cuatro años su primer fondo de capital inmovilizado o endowment. La fórmula financiera del endowment consiste en utilizar sólo los rendimientos anuales que genera el fondo para destinarlos a proyectos críticos. Este sistema permite una administración equilibrada de los recursos, que es esencial para asegurar la estabilidad y el futuro financiero y patrimonial de la institución.

La consolidación del endowment nos permitirá invertir en grandes proyectos para consolidarnos como una escuela líder a escala global.

Para optimizar su política de inversión ESADE cuenta con el Comité de Inversiones que tiene como cometido diseñar la propuesta de inversión de los fondos procedentes de donaciones y trasladar esta propuesta al Patronato, máximo órgano de gobierno de ESADE.

Entre sus principales funciones se encuentran:

- Gestionar el endowment para garantizar su rentabilidad aplicando criterios de prudencia
 - Asegurar que el departamento financiero de Fundación ESADE aplica la política definida y que éste le rinde cuentas
- Se reúne dos veces por curso académico e informa de sus decisiones al Patronato.

Composición:

- Un representante del Patronato de ESADE
- Subdirectora General Corporativa
- Directora Financiera

DESTINO DE LAS APORTACIONES PRIVADAS

Las cantidades que ESADE recibe en concepto de donación se destinan a 3 tipos de proyectos:

- Investigación y profesorado
- Becas
- Proyectos estratégicos de desarrollo de la institución

A continuación se detalla el destino final de las aportaciones del curso académico 2008/2009:

INVESTIGACIÓN Y PROFESORADO

En el curso 2008/2009 el fondo de investigación y profesorado ha recibido un total de 2.412.495€, a través de aportaciones directas de organizaciones, de recursos reasignados del propio Fondo ESADE y de los rendimientos procedentes del endowment.

ESADE aumenta cada año los recursos internos y externos que destina a proyectos de investigación con el objetivo de que la institución se consolide como un centro de alto rendimiento en innovación y creación de nuevo conocimiento en los ámbitos empresarial y jurídico.

En esta línea ESADE realiza también cada año un esfuerzo de inversión significativo para captar y retener profesorado con un destacado perfil internacional.

La investigación es al sistema educativo lo que las células madre son a los seres vivos. Sin investigación no puede haber docencia de calidad.

Alfons Sauquet

“La investigación es como la poesía: si no escribes poesía no entiendes la de los demás”

Fondo Agrolimen de Investigación

El primer Fondo de investigación a perpetuidad de ESADE, creado por Agrolimen, contribuye a ampliar el alcance del proyecto educativo de ESADE y muestra el compromiso de ambas instituciones por la innovación y la emprendeduría como motor de progreso.

Los rendimientos del fondo, el curso 2008/2009, han sido de 50.523€ y se han destinado a financiar proyectos del ESADE Entrepreneurship Insitute, el Consorcio para la Innovación y, a la consolidación de las redes de conocimiento.

DATOS DE INVESTIGACIÓN

Año de publicación	2006 - 2007	2007 - 2008	2008 - 2009
Artículos en revistas de referencia	33	43	45
Artículos en otras revistas relevantes	17	19	35
Libros	30	27	37
Capítulos de libros	43	56	35
Contribuciones en congresos y conferencias	87	68	77
Conferenciantes y guest lectures	108	134	139
Working papers	9	2	3
Casos y notas técnicas	14	8	20
Reseñas de libros	8	5	2
Monografías	16	4	10
Tesis doctorales	23	9	9

BECAS

En el curso 2008/2009 el Fondo de Becas ha recibido un total de 371.430€, a través de aportaciones directas, a las que se han sumado los recursos reasignados del Fondo ESADE y los procedentes de los rendimientos del endowment.

Aumentar la dotación de becas es uno de los retos que ESADE se ha propuesto a corto y medio plazo. La institución lleva años invirtiendo en esta área a través de los recursos propios y en los últimos ejercicios ha contado, además, con aportaciones privadas dirigidas al Fondo de Becas. La apuesta por el talento es una de las líneas estratégicas de ESADE y, es por ello que, en los próximos años está prevista la puesta en marcha de proyectos que aumenten sustancialmente los fondos privados destinados a becas.

El talento es la materia prima de ESADE. Queremos convertirnos en uno de los referentes globales del talento emprendedor, innovador y responsable.

Eugenia Bieto

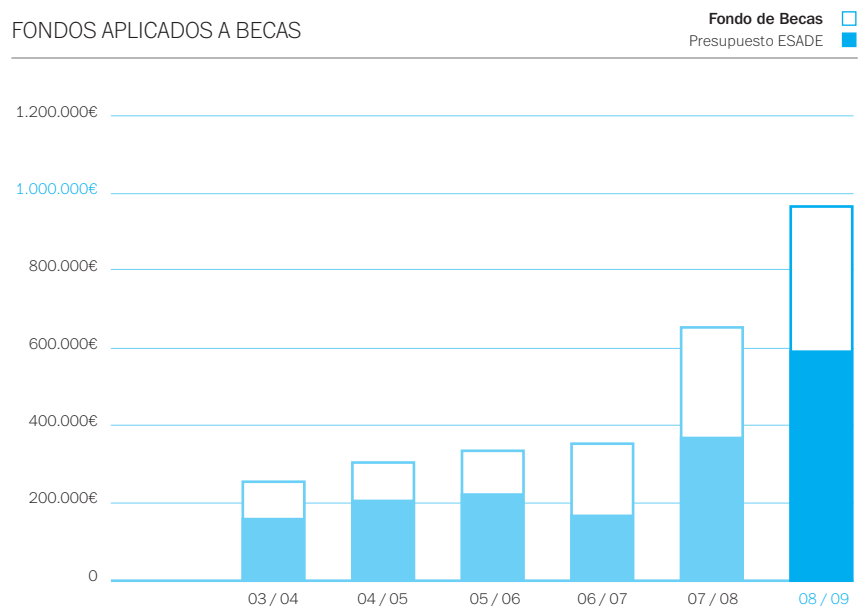
“A quien demuestre que tiene talento nunca se le dirá ‘tú no puedes entrar porque no tienes dinero’. Al contrario: ESADE le ayudará.”

Fondo de Becas Lic'88

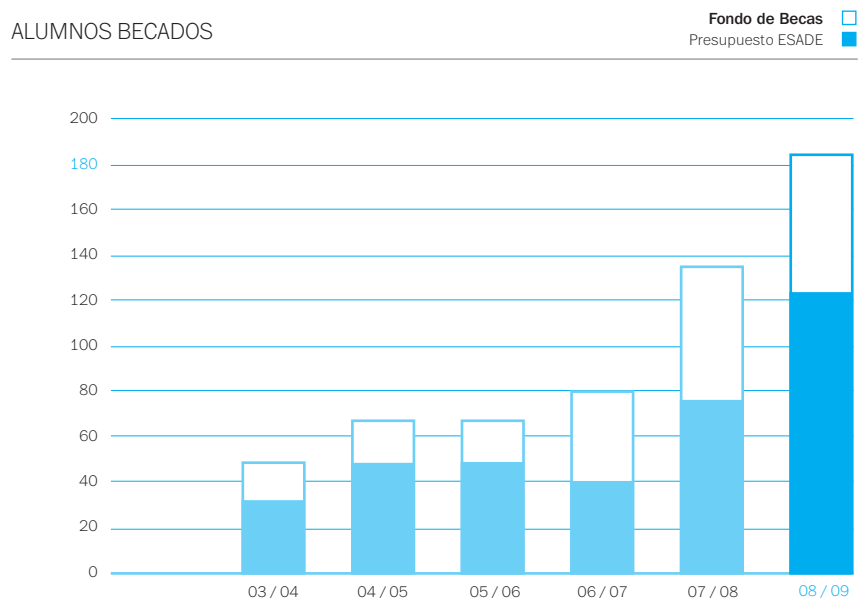
El primer fondo de becas impulsado por una promoción cumple su primer año de vida y ha permitido crear una beca de estudios a perpetuidad destinada a personas académicamente excelentes y con recursos escasos.

Los rendimientos de este fondo han permitido becar al 50%, a un alumno de la Licenciatura en Administración y Dirección de empresas, en el curso 2008/2009.

FONDOS APLICADOS A BECAS



ALUMNOS BECADOS



PROYECTOS ESTRATÉGICOS DE DESARROLLO DE LA INSTITUCIÓN

Programa de donaciones individuales

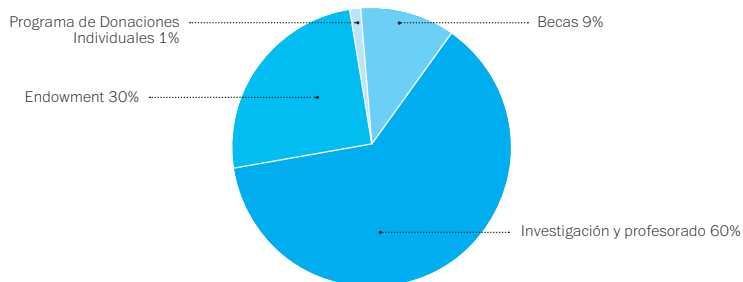
La mayoría de escuelas de prestigio en el panorama internacional cuentan desde hace décadas con programas anuales de captación de fondos entre particulares. ESADE, por primera vez en su historia, ha lanzado en el curso 09/10 un programa institucional de donaciones dirigido a todo su colectivo de antiguos alumnos, profesores y personas vinculadas a la institución.

Para poder poner en marcha este ambicioso proyecto se ha destinado una dotación de 40.000 € procedentes del Fondo ESADE.

Queremos hacer realidad nuestro reto de convertirnos en la mejor escuela para el mundo mediante la participación de todo el colectivo de ESADE: antiguos alumnos, alumnos, profesorado y personal de gestión.

DESTINO GLOBAL DE LAS APORTACIONES

DESTINO



GRACIAS

Gracias a las personas, empresas y organizaciones que con su apoyo económico están haciendo posible el proyecto de ESADE.

PARTICULARES QUE HAN CONTRIBUIDO A ESADE A TRAVÉS DE SUS DONACIONES

Lluís Martínez-Almoyna (LIC&MDE'03) | Enric Rovira (LIC&MBA'88) | Joan Torreguitart (LIC&MBA'88)

EMPRESAS Y ORGANIZACIONES QUE HAN CONTRIBUIDO AL FONDO ESADE A TRAVÉS DEL PROGRAMA DE RELACIONES CORPORATIVAS

SOCIOS DE HONOR | Agrolimen | ESADE Alumni | Santander | **SOCIOS** | Celsa Group TM | Cementos Molins | Vueling | Werfen Group | **PROMOTORES SENIOR** | Abertis | Endesa | Gas Natural SDG | Grupo Comsa EMTE | ISS Facility Services | Roca | **PROMOTOR** | Accenture | Acsa Sorigué | Aramark | Bacardi España | Banc Sabadell | Bayer | BBVA | Caixa Manresa | Caja Madrid | Caprabo | Cobega | Critería | Danone | Deloitte | Elecnor | FMC Foret | Freixenet | Fundación Puig | Fundación Agbar | Fundación Caixa Catalunya | Fundación Damm | Ernst & Young | Grupo Catalana Occidente | Grupo Mahou San Miguel | Grupo Novartis en España | Henkel | IBM | Metalogenia | Nestlé España | Penteo ICT Analyst | Pricewaterhousecoopers | Santa & Cole | Zurich | **COLABORADORES** | Crédito y Caución | FIACT | INCE | Miguel Torres

EMPRESAS Y ORGANIZACIONES QUE HAN CONTRIBUIDO A PROYECTOS CONCRETOS

INVESTIGACIÓN Y FORMACIÓN | **APORTACIONES PRINCIPALES** | Abertis Infraestructuras | Accenture | Agrolimen | AOPC | Barcelona Digital | BBVA | Caixa Manresa | Cámara Comercio Americana | Critería CaixaCorp | Deloitte | Egarsat | Fundació "la Caixa" | Fundació Caixa Catalunya | Fundació Caixa Sabadell | Fundació Lluís Carulla | Fundación Agbar | Fundación Cultura Banesto | Fundación Instituto Edad y Vida | Fundación Novia Salcedo | Fundación Pricewaterhousecoopers | Fundación Repsol | Gas Natural SDG | Generalitat de Catalunya | Hoteles Hesperia | IBM | ICEX | Inter Partner Assistance Esp. | Interes Invest in Spain | KPMG | Microbank La Caixa | Portevro-serviços de apoio as empresas, Unipessoal, Ida | PricewaterhouseCoopers | Promoción y planificación hotelera Soc. Estatal para la Prom. y Atracción de Inversores Exteriores | **OTRAS** | Ajuntament de Terrassa | Asepeyo | Bancaja | Cambra de Comerç de Barcelona | CELSA | CIDEM | Coordinadora de gestión de ingresos | ECR Europe | Fundación privada Miarnau | Gremi d'editors de Catalunya | Institut de gestió Estratègica, promoció econòmica i societat de la informació | Izasa | Ministeria de industria, turismo y comercio | Orange Catalunya | Unió catalana d'hospitals | Wilico wireless networking | **ATRACCIÓN DE TALENTO** | **APORTACIONES PRINCIPALES** | Fundación Banc Sabadell | Cresa Patrimonial | **OTRAS** | Deutsche Bank | "la Caixa" | **INFRAESTRUCTURAS Y SERVICIOS** | **APORTACIONES PRINCIPALES** | Cementos Molins | Diputación de Barcelona | E-"la Caixa" | Roca | **OTRAS** | Figueres International Seating | QlickTech



DATOS DE
CONTACTO

Desarrollo Corporativo

T. +34 934 952 058

development@esade.edu

www.mueveESADE.com



www.mueveESADE.com

